



SEAT CONNECT

Gen 1 – Mii electric

Activatie & registratie

Februari 2020



SEAT

Activatie & registratie



SEAT ID aanmaken



e-SIM activeren



Mii electric koppelen



SEAT

Activatie & registratie SEAT CONNECT op de Mii electric.



Korte proces omschrijving

Voor het gebruik van SEAT CONNECT in combinatie met de Mii electric zijn onderstaande stappen noodzakelijk:

- Maak een SEAT ID aan via het MySEAT portaal (<https://my.seat/>)
- Activeer de e-SIM van de Mii electric via het aanvraagformulier op SEAT.nl (<https://www.seat.nl/activeren-sim>)
- Voeg je Mii electric toe aan je Garage in de SEAT CONNECT App of MySEAT portaal

De volgende pagina's laten alle details van het proces zien.



SEAT CONNECT app



MySEAT portaal



SEAT ID aanmaken



Welcome to SEAT Connect

Get connected

Log-In/Register

Ga naar MY.SEAT
(<https://my.seat/>) en
klik op
Log-In/Register

Everything on your devices



Safety & Security



Online



Remote Access

Klik op **Registreren**



Welkom

Voor SEAT CONNECT.

E-mail _____

Volgende

[Registreren](#)

© 2020 SEAT & CUPRA | [Disclaimer](#)
| [Juridische aspecten](#) | [FAQ](#)

Voer je **e-mail** in en
klik op **Volgende**



SEAT ID

Registreren

Gebruikt jouw nieuwe SEAT ID & CUPRA ID voor SEAT CONNECT.

Volgende

[Inloggen](#)

© 2020 SEAT & CUPRA | [Disclaimer](#)
| [Juridische aspecten](#) | [FAQ](#)

Voer een sterk
wachtwoord in en
klik op **Aanmaken**



Registreren

Wachtwoord



Terug

Create

© 2020 SEAT & CUPRA | [Disclaimer](#)
| [Juridische aspecten](#) | [FAQ](#)

Lees de
Gebruiksvoorwaarden en het
Privacybeleid en klik
op **Accepteren**



SEAT ID

Gebruiksvoorwaarden

Voor je SEAT ID & CUPRA ID gebruikersaccount.

Ik ben ten minste 16 jaar oud, ga akkoord met [Gebruiksvoorwaarden](#) en heb de [Privacybeleid](#) ter kennis genomen.

Accepteren

[Annuleren](#)

© 2020 SEAT & CUPRA | [Disclaimer](#)
| [Juridische aspecten](#) | [FAQ](#)

Ga nu naar je **inbox**
van het opgegeven
e-mailadres



SEAT ID

Controleer je inbox

Verificatielink verstuurd

We hebben je een e-mail naar [redacted] verstuurd. Klik op de link in de e-mail om je nieuwe SEAT ID & CUPRA ID te bevestigen.

[Terug naar inloggen](#)


© 2020 SEAT & CUPRA | [Disclaimer](#)
| [Juridische aspecten](#) | [FAQ](#)

Open de e-mail van
SEAT ID en klik op
**Verifieer je e-
mailadres**

Tip: Controleer je spam wanneer
de e-mail niet in je inbox
verschijnt.

Bevestig je e-mailadres voor My SEAT Portal Inbox x

SEAT ID & CUPRA ID noreply@vwgroup.io via amazonses.com
aan mij ▾


SEAT ID

Welkom

SEAT ID & CUPRA ID voor My SEAT Portal

Klik op de knop om je nieuwe account aan te maken. We hoeven nu alleen nog je e-mailadres te verifiëren:

[Verifieer je e-mailadres](#)

Of gebruik deze link:
https://identity.vwgroup.io/signin-service/v1/d6b68e78-c604-4d58-afd0-2c4c718d18ee@apps_vw-dilab_com/verify-email/MDAwMDAxNzAxMTBhNzYyYjZjNGM3Nz M1ZWl3OWlwY2M2ODljNTBkNzgzODhiYjAwNTg4YjUyZjM=

Als je deze e-mail bij vergissing hebt ontvangen, kun je deze gewoon negeren.

Hartelijk bedankt!
Het SEAT & CUPRA team

SEAT, S.A. ist eine spanische Gesellschaft mit Sitz in Autovía A-2, Km 585, 08760 Martorell, mit Steuidentifikationsnummer A-28049101, eingetragen im Handelsregister von Barcelona, Ausgabe 23662, Blatt 1. Seitennr. 56855 E-Mail: customer-care@seat.es

Geef SEAT
CONNECT toegang
tot de informatie uit je
SEAT ID door op
Toestaan te klikken



SEAT ID

Toegang toestaan

SEAT CONNECT wil toegang tot de volgende informatie, indien beschikbaar in jouw SEAT ID & CUPRA ID:

- Basisprofiel
- Avatar en alias
- E-mailadres
- Geboortedatum
- Nummer identiteitsbewijs
- Mijn wagens
- Mijn dealers



Je kunt je toestemming voor de toegang te allen tijde voor de toekomst in je SEAT ID & CUPRA ID of via een e-mail naar dataprotection@seat.es intrekken.

Niet toestaan

Toestaan


Selecteer **Land** en
Taal en klik op
Volgende

Your personal information.

*Country 

Netherlands 

*Language

Choose your language 

*Mandatory

Continue



Your personal information is stored in the central SEAT ID portal and can be viewed and changed there.

[Imprint](#) | [Legal](#)

Voer nu je
persoonlijke
informatie in en klik
op **Volgende**

Your personal information.

*Salutation
Salutation ▾

* Name

* Surname

Select date ?

* NickName ?

Country Code
[+49] Germany ▾

* Phone Number

*Mandatory

Continue

Profile data filler



Your personal information is stored in the central SEAT ID portal and can be viewed and changed there.

[Imprint](#) | [Legal](#)

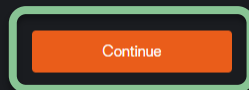
Maak een 4-cijferige
PIN-code (S-PIN) aan
en klik op **Volgende**

Tip: Klik op het oranje oog naast
het invulveld om de PIN-code
zichtbaar te maken.

Your security PIN.



Please create a 4-digit security PIN (S-PIN) to protect your user account. The S-PIN is an additional security measure and protects particularly sensitive services against unauthorized use.



Profile data filler



Your personal information is stored in the central SEAT ID portal and can be viewed and changed there.

[Imprint](#) | [Legal](#)

Vink aan dat je
akkoord bent met de
Gebruiksvoorwaarden
en het
Privacybeleid en klik
op **Afronden**

General terms and conditions and data protection consent.

I agreed to [General Terms and Conditions](#) and the [Data protection](#) terms
and conditions acknowledge and accept.

Finished

Profile data filler



Your personal information is stored in the central SEAT ID portal and can be viewed
and changed there.

[Imprint](#) | [Legal](#)



Welcome!

Let's activate your services.

2. Order Connect

3. Activate Connect

Je bent nu **klaar** met het aanmaken van je SEAT ID. Ga nu door met de volgende stap de **e-SIM activeren**

According to [this manual](#) in Vehicle Registration, under windshield and as well in



Important information for Mii electric users

Your vehicle's SIM card, the e-SIM, must be activated before you can add your vehicle to your user account to enjoy SEAT CONNECT services. You can request the activation of your e-SIM here: [\[URL Activation form: to be fulfilled by each market\]](#) [\[URL Activation form: to be fulfilled by each market\]](#). Questions or concerns? Our customer support will be happy to help you through the registration process.

e-SIM activeren



Download brochure

Stel 'm samen

Mii electric

Ga naar
SEAT.nl/activeren-sim

<https://www.seat.nl/activeren-sim>

cashback!



Vanafprijs
€ 23.400 **

Operational Lease vanaf
€ 299 p/m

Bijtelling vanaf
€ 56 p/m

De Mii electric

Feedback & Chat

Chat

E-SIM ACTIVATIE

Voeg je e-SIM in jouw Mii electric

Voer je gegevens in
en het VIN-nummer
van je Mii electric in
en klik op **Versturen**

Tip: Het VIN-nummer vind je op
de kentekenkaart of onder de
voorruit aan de bestuurderskant.

UW GEGEVENS

Aanhef Dhr.
 Mevr.

Voornaam

Tussenvoegsel

Achternaam

Email

Gebruik hetzelfde e-mail adres waarmee je ook jouw SEAT ID hebt aangemaakt.

VIN-nummer

Het VIN-nummer vind je onderaan het voorraam aan de bestuurderskant.

BEVESTIGING

Hierbij bevestig ik dat ik al een SEAT ID heb aangemaakt én dat mijn SEAT ID is geverifieerd.

Versturen



Chat

Bedankt voor het aanvragen van de e-SIM activatie.

Je krijgt binnen 48 uur een bevestigingsmail dat jouw e-SIM is geactiveerd. Je hebt dan 14 dagen de tijd om het te activeren. Ga hiervoor af te ronden door middel van deze twee laatste stappen:

1. Open de SEAT CONNECT app en ontvang de bevestigingsmail, vul je in de SEAT CONNECT app, onder 'Garage', het VIN-nummer van jouw SEAT in. Daarnaast ook de kilometerstand van jouw SEAT in.
2. Heb je nog vragen? Neem dan contact op met jouw dealer. Zij kunnen al jouw vragen over e-SIM en SEAT beantwoorden.

Je aanvraag is verstuurd, binnen 48 uur wordt je e-SIM geactiveerd. Als dit is gebeurd krijg je een e-mail.

Tip: Controleer je spam wanneer de e-mail niet in je inbox verschijnt.



Klantenservice
0800 - 235 7328 (gratis)



Webcare
@SEAT_NL



Kom langs
Meer dan genoeg dealers

Oriënteren

Acties
Car Configurator
Dealers
Elektrisch rijden
Financieel
Gezinsauto

Bekijken

Contact
Vind je dealer
Proefrit aanvragen
Brochure aanvragen
Vraag het de dealer
** Verkoopinformatie

Voor SEAT rijders

Mijn SEAT App
SEAT op Facebook
SEAT op Twitter
SEAT op Instagram
SEAT op YouTube

Service

Alles over service
Vind een werkplaats in de buurt
Nieuws
SEAT nieuwsbrief
Uitschrijven nieuwsbrief
Over SFAT



Chat

Je e-SIM is geactiveerd. Ga nu door met de volgende stap de **Mii electric koppelen**



Mii electric koppelen



Welcome to SEAT Connect

Get connected

Log-In/Register

Ga naar MY.SEAT
(<https://my.seat/>) en
klik op
Log-In/Register

Everything on your devices



Safety & Security



Online



Remote Access

Voer je e-mail in en
klik op **Volgende**



Welkom

Voor SEAT CONNECT.

E-mail

Volgende

[Registreren](#)

© 2020 SEAT & CUPRA | [Disclaimer](#)
| [Juridische aspecten](#) | [FAQ](#)

Voer je wachtwoord
in en klik op
Volgende



Inloggen

Wachtwoord



Terug

Volgende

[Wachtwoord vergeten?](#)

Welcome!

Let's activate your services.

1. Insert Vehicle

2. Order Connect

3. Activate Connect

Enter your vehicle's VIN

 17/17 ✓

Where can I find my vehicle's VIN?

VIN, Vehicle Identification Number can be found according to [this manual](#) in Vehicle Registration, under windshield vehicle documents.

Important information for Mii electric users

Your vehicle's SIM card, the e-SIM, must be activated before you can add your vehicle to your user account to the activation of your e-SIM here: [\[URL Activation form: to be fulfilled by each market\]](#) [\[URL Activation form: to be fulfilled by each market\]](#)

Questions or concerns? Our customer support will be happy to help you through the registration process.

Telephone number **06150-1818 999**

E-mail service@seat.de

Continue

Voer je het VIN-
nummer van je Mii
electric in en klik op
Volgende

1. Insert Vehicle

2. Order Connect

3. Activate Connect

Select which Connect Services do you want to activate:

e-Remote Access

Do not miss any maintenance of your car and provide it with the best!

[More info](#)

Total:

BASIC DATA PROTECTION INFORMATION

Data controller: SEAT, S.A.

Purposes:

- Managing your registration to SEAT CONNECT.
- Providing SEAT CONNECT services (the services available will depend on your vehicle model, so you can check them in section ["https://my.seat/faq"](https://my.seat/faq))
- Attending your questions and doubts regarding the functionalities of SEAT CONNECT.
- Anonymize your data for research and development of automated driving.
- In case of having selected a favorite SEAT Service Partner or/and consented additional purposes described in the additional consents.

Individual rights: You may, at any time, exercise your rights of access, rectification, erasure, limitation of processing, portability of data as well as other rights which are detailed in customercare@seat.es or through your SEAT ID portal.

Additional information: You can find additional and detailed information about privacy in our [Privacy Policy https://my.seat/privacy](https://my.seat/privacy)

*By checking "Next", I confirm that I have read and accepted the [Privacy Policy https://my.seat/privacy](https://my.seat/privacy)

Favorite SEAT Service Partner

By choosing a favorite SEAT Service Partner, you consent that vehicle information about active warning lights, as well as oil and maintenance services will be transferred to SEAT Service Partner to vehicle's issue and schedule a possible appointment.

Right of cancellation

You have the right to cancel this contract within 14 days without having to specify a reason. Please see [Cancellation policy](#) in Appendix of Terms and Conditions.

I have taken note and accept [Terms and Conditions](#).

I have read and accept the [Privacy Policy](#)

Continue

Vink aan dat je
akkoord bent met de
Gebruiksvoorwaarden
en klik op
Volgende

Welcome!

Let's activate your services.

1. Insert Vehicle

2. Order Connect

3. Activate Connect

How to activate Connect in your car

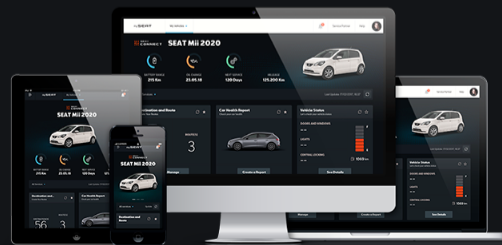
In order to activate Connect in your car, you need to access to your vehicle, start the engine and check the current km data of the car. Introduce the number in the text box and click on the Continue button

How many km does your car currently have?

km

Start using your Connect services

Remember that you can use your Connect services in your computer, tablet and smartphone (with both website access and/or Connect App).



Voer de actuele kilometerstand van de Mii electric in en klik op **Volgende**



Welcome to SEAT CONNECT



SEAT **CONNECT**



Being connected to your SEAT has never been easier. Through this portal you have all the information and control you need.

1 2 3 4

Lees de introductie
over **SEAT**
CONNECT en sluit
het venster.

CHARGE STATUS

Ok

Doors
CLOSED

Lights
OFF

Details

Zuiderinslag 10, 3833 BP Leusden,
Nederland



🌬️ Air Conditioning



-273°C

🕒 Departure times



🔋 Battery

CHARGE LIMIT

BATTERY LEVEL

%



Mii electric Plus 6 E1F

Select your preferred SEAT Service Dealer

To enjoy all the purchased services, select your preferred SEAT Service Dealer.

[Do it later](#)[Choose dealer](#)

210 km
FUEL RANGE



in 704 days
NEXT SERVICE

--- km
MILEAGE

All Services ▾

Vehicle Status



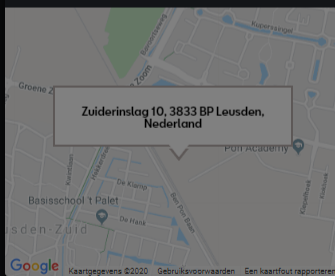
CHARGE STATUS
Ok

Doors
CLOSED

Lights
OFF

[Details](#)

Parking Position



Remote T

Air Conditioning

-273°C

Departure times

CHARGE LIMIT

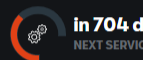
BATTERY LEVEL

Geef nu je **SEAT**
Service dealer op.

Mii electric Plus 61 E1F



210 km
FUEL RANGE



in 704 days
NEXT SERVICE

--- km
MILEAGE

All Services ▾



Vehicle Status



CHARGE STATUS
Ok

Doors
CLOSED

Lights
OFF

Details

Parking Position



Air Conditioning



-27.3°C

Departure times



CHARGE LIMIT

BATTERY LEVEL

Je bent nu verbonden
met je **Mii electric!**



%



Download ook de
SEAT CONNECT
App voor op je
smartphone



